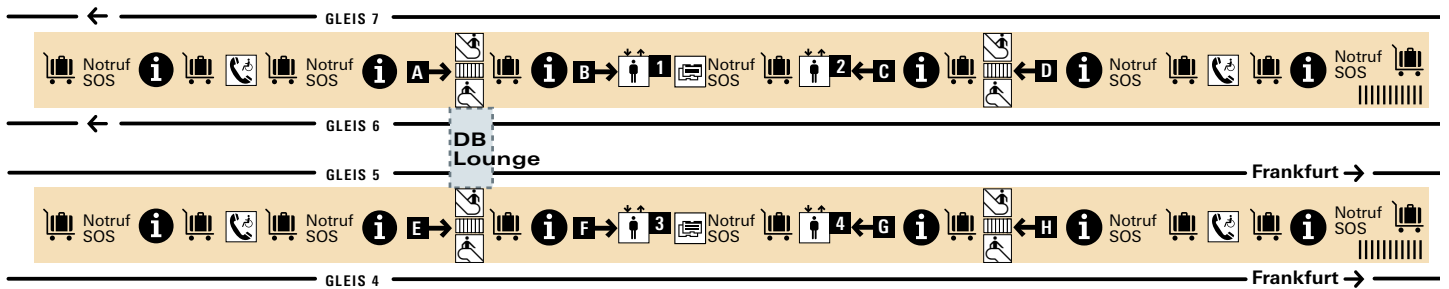


Stand: Januar 2018

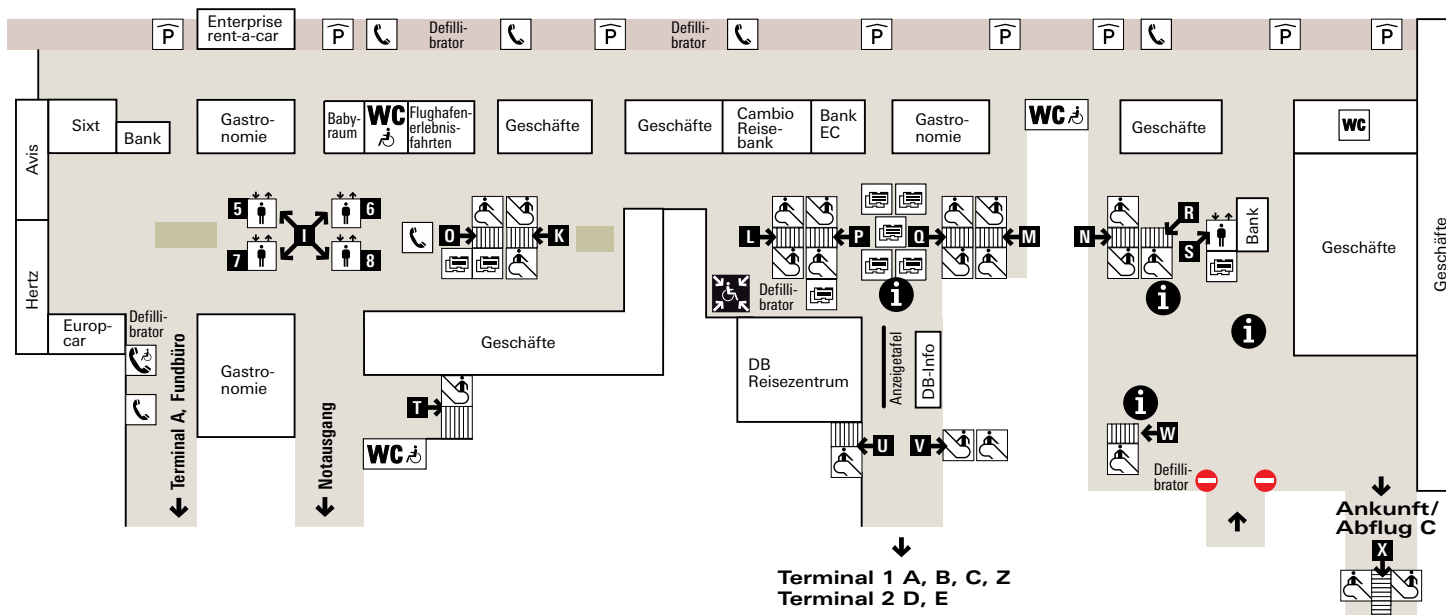
| Zugänge Bahnsteige | Züge | Besonderheiten |
|----------------------------------------------------------------------------------------------------------------------------------------------------------------------------------------------------------------------------------------------------------------------------------------------------------------------------------------------------------------------------------------------------------------------------------------------------------------------------------------------------------------------------------------------------------------------------------------------------------------------------------------------------------------------------------------------------------------------------------------------------------------------------------------------------------------------------------------------------------------------------------------------------------------------------------------|-------------------------------------------------------------|-----------------------------------------------------------------------------------------------------------------------------------------------------------------------------------------------------------------------------------------------------------------------------------------------------------------------------------------------------------------------------------------------------------------------------------------------------------------------------------------------------------------------|
| <p>A → Über Treppe, Rolltreppe zu DB Lounge und Gleis 6 und Gleis 7</p> <p>B → Mit Aufzug 1 zu Gleis 6 und Gleis 7</p> <p>C → Mit Aufzug 2 oder über Treppe, Rolltreppe zu Gleis 6 und Gleis 7</p> <p>D → Über Treppe, Rolltreppe zu Gleis 6 und Gleis 7</p> <p>E → Über Treppe, Rolltreppe zu DB Lounge und Gleis 4 und Gleis 5</p> <p>F → Mit Aufzug 3 zu Gleis 4 und Gleis 5</p> <p>G → Mit Aufzug 4 oder über Treppe, Rolltreppe zu Gleis 4 und Gleis 5</p> <p>H → Über Treppe, Rolltreppe zu Gleis 4 und Gleis 5</p> <p>I → Richtung Busbahnhof, Taxi, Regionalbahnhof und Terminal 1 + 2</p> <p>Aufzüge 5, 6, 7 und 8 führen zum Bus- und Regionalbahnhof Ebene 0 sowie zu Gleis 2 und Gleis 3 des Regionalbahnhofs</p> <p>J → Über Treppe, Rolltreppe zu Busbahnhof, Taxi und Regionalbahnhof</p> | <p>Kein Zugverkehr, Zugang zu Terminal 1 + 2, DB Lounge</p> | <p>Das Leitsystem besteht an den Bahnsteigen aus schwarzen Platten.</p> <p>Behinderten-WC</p> <p>Behinderten-Telefon</p> <p> Laufband</p> <p> Flughafeninformationstelefon u.a. Rollstuhlhilfe, Gepäckträger (kostenpflichtig)</p> <p> Rufsäule für Betreuung am Flughafen</p> <p>Öffnungszeiten DB Lounge (Zutritt mit gültigem 1. Klasse Fahrschein oder mit BahnCard First): täglich von 6.00 – 22.30 Uhr</p> <p>Rauchfreier Bahnhof Rauchen ist nur in den dafür vorgesehenen Bereichen gestattet</p> |

Fernbahnhof, Ebene 1



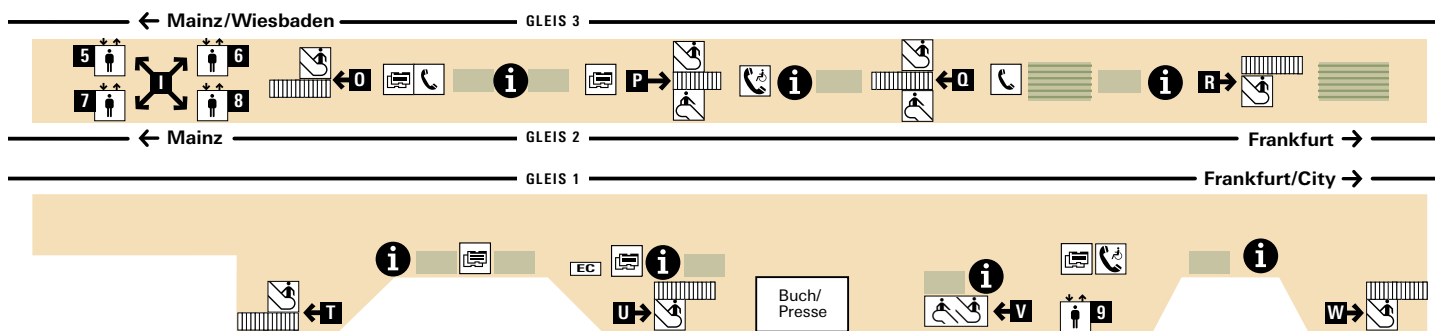
| Zugänge Bahnsteige | Züge | Besonderheiten |
|-------------------------------------------------------------------------------------------------------------------------------------------------------------------------------------------------------------------------------------------------------------------------------------------------------------------------------------------------------------------------------------------------------------------------------------------------------------------------------------------------------------------------------------------------------------------------------------------------------------|-----------------------------------------------------------------------------------------------------------------------------------------------------------------------------------------------------------------------|--------------------------------------------------------------------------------------------------------------------------------------------------------------------------------------------------------------------------------------------------------------------------------|
| <p>A → Über Treppe, Rolltreppe zu DB Lounge und zur Fernbahnhofshalle</p> <p>B → Mit Aufzug 1 zur Fernbahnhofshalle</p> <p>C → Mit Aufzug 2 oder über Treppe, Rolltreppe zur Fernbahnhofshalle</p> <p>D → Über Treppe, Rolltreppe zur Fernbahnhofshalle</p> <p>E → Über Treppe, Rolltreppe zu DB Lounge und zur Fernbahnhofshalle</p> <p>F → Mit Aufzug 3 zur Fernbahnhofshalle</p> <p>G → Mit Aufzug 4 oder über Treppe, Rolltreppe zur Fernbahnhofshalle</p> <p>H → Über Treppe, Rolltreppe zur Fernbahnhofshalle</p> | <p>Nur Fernverkehr</p> <p>Gleis 4–7 Gleisbelegungen entnehmen Sie bitte der Abfahrtstafel in Ebene 3 oder dem Fahrplanaushang</p> <p>Ebene 3 Kein Zugverkehr, Zugang zu Terminal 1+2, DB Lounge</p> | <p>Taktile Streifen</p> <p> Kofferkuli</p> <p>Öffnungszeiten DB Lounge (Zutritt mit gültigem 1. Klasse Fahrschein oder mit BahnCard First): täglich von 6.00 – 22.30 Uhr</p> <p>Rauchfreier Bahnhof Rauchen ist nur in den dafür vorgesehenen Bereichen gestattet.</p> |

Regional Station, Ebene 0



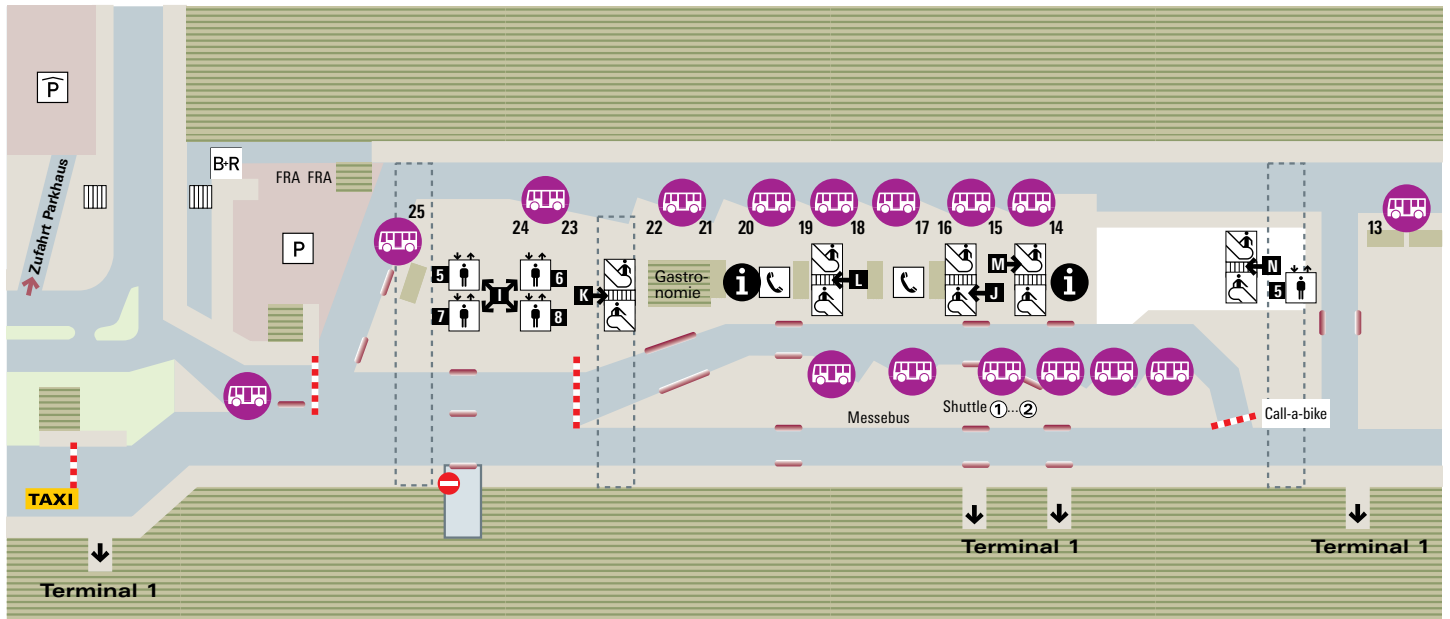
| Zugänge Bahnsteige | Züge | Besonderheiten |
|------------------------------------------------------------------------------------------------------------------------------------------------------------------------------------------------------------------------------------------------------------------------------------------------------------------------------------------------------------------------------------------------------------------------------------------------------------------------------------------------------------------------------------------------------------------------------------------------------------------------------------------------------------------------------------------------------------------------------------------------------------------------------------------------------------------------------------------------------------------------------------------------------------------------------------------------------------------------------------------|-------------------------------------------------------------------------------------------------------------------------------------------------------------------|-----------------------------------------------------------------------------------------------------------------------------------------------------------------------------------------------------------------------------------------------------------------------------------------------------------------------------------------------------------------------------------------------------------------------------------------------------------------------------------------------------------------------------------------------------------------------------------------------------------------------------------------------------------------------------------------------------------------------------------------------------------------------------------------------------------------------------------------------------------------------------------------------------------------------------------------------------------------------------------------------------------------------------------------------------------------------------------------------------------------------------------------------------------------------------------------------------------------------------------------------------------------------------------------------------------------------------------------------------------------------------------------------------------------------------------------------------------------------------|
| <p>I → Über Aufzüge 5, 6, 7 und 8 zu Gleis 2 und Gleis 3 und zum Bus- und Fernbahnhof</p> <p>K → Über Treppe, Rolltreppe zu Busebene, Taxi</p> <p>L → Über Treppe, Rolltreppe zu Busebene, Taxi</p> <p>M → Über Treppe, Rolltreppe zu Busebene, Taxi und Fernbahnhof</p> <p>N → Über Treppe, Rolltreppe zu Busebene, Taxi</p> <p>O → Über Treppe zu Gleis 2 und Gleis 3</p> <p>P → Über Treppe, Rolltreppe zu Gleis 2 und Gleis 3</p> <p>Q → Über Treppe, Rolltreppe zu Gleis 2 und Gleis 3</p> <p>R → Über Treppe, Rolltreppe zu Gleis 2 und Gleis 3</p> <p>S → Dieser Aufzug ist derzeit außer Betrieb</p> <p>T → Über Treppe zu Gleis 1</p> <p>U → Über Treppe zu Gleis 1</p> <p>V → Über Rolltreppe zu Gleis 1</p> <p>W → Über Treppe zu Gleis 1</p> | <p>kein Zugverkehr</p> <p>Zugang Regionalbahnhof (Gleis 1, Gleis 2 und Gleis 3)</p> <p>Bus- und Fernbahnhof, Terminal 1 + 2 und Parkhaus</p> | <p>P+R-Anlage (Parkhaus)</p> <p>Behinderten-WC</p> <p>WC</p> <p>Telefon (auch barrierefrei)</p> <p>5 Aufzug zu Regionalbahnhof (Ebene 0 sowie Gleis 2 und Gleis 3) und Fernbahnhof</p> <p>6 Aufzug zu Regionalbahnhof (Ebene 0 sowie Gleis 2 und Gleis 3) und Fernbahnhof</p> <p>7 Aufzug zu Regionalbahnhof (Ebene 0 sowie Gleis 2 und Gleis 3) und Fernbahnhof</p> <p>8 Aufzug zu Regionalbahnhof (Ebene 0 sowie Gleis 2 und Gleis 3) und Fernbahnhof</p> <p>9 Aufzug zu Regionalbahnhof (Gleis 1 Richtung Frankfurt City)</p> <p>Gleis 1 (S-Bahn) ist derzeit barrierefrei nur mit Servicepersonal zu erreichen. Mobilitätseingeschränkte werden gebeten, sich vor Reisebeginn an den DB-Mobilitätsservice zu wenden. www.bahn.de/p/view/service/barrierefrei/barrierefrei_uebersicht.shtml oder telefonisch (gebührenpflichtig) unter 0180-5 99 66 oder 0180-5 512 512</p> <p>Beratung vor Ort: RMV-Mobilitätszentrale im DB-Reisezentrum direkt neben Zugang U →</p> <p>Öffnungszeiten täglich von 6.00 – 21.00 Uhr</p> <p> Rufsäule für Betreuung am Flughafen</p> <p>Gastronomie</p> <p>Defibrillatoren vorhanden</p> <p>bei Zugängen O →, R →, T →, U →, W → Rolltreppe nur ankommend</p> |

Regionalbahnhof, Ebene 01 (Bahnsteige)



| Zugänge Bahnsteige | Züge | Besonderheiten |
|-------------------------------------------------------------------------------------------------------------------------------------------------------------------------------------------------------------------------------------------------------------------------------------------------------------------------------------------------------------------------------------------------------------------------------------------------------------------------------------------------------------------------------------------------------------------------------------------------------------------------------|---------------------------------------------------------------------------------------------------------------------------------------------------------------------------------------------------------------------------------------------------------------------------------------------------------------------------------------------------------------------------------------------------------------------------------------------------------------------------------------------|-----------------------------------------------------------------------------------------------------------------------------------------------------------------------------------------------------------------------------------------------------------------------------------------------------------------------------------------------------------------------------------------------------------------------------------------------------------------------------------------------------------------------------------------------------------------------------------------------------------------------------------------------------------------------------------------------------------------------------------------------------------------------------------------------------------------------------------------------------------------------------------------------------------------------------------------------------------------------------------------------------------------------------------|
| <p>I → Über Aufzüge 5, 6, 7 und 8 zu Ebene 0, zu Bus- und Fernbahnhof, Taxi</p> <p>O → Über Treppe, Rolltreppe (nur aufwärts) zu Ebene 0</p> <p>P → Über Treppe, Rolltreppe zu Ebene 0</p> <p>Q → über Treppe, Rolltreppe zu Ebene 0</p> <p>R → Über Treppe, Rolltreppe (nur aufwärts) zu Ebene 0</p> <p>T → Über Treppe, Rolltreppe (nur aufwärts) zu Ebene 0</p> <p>U → Über Treppe, Rolltreppe (nur aufwärts) zu Ebene 0</p> <p>V → Über Rolltreppe zu Ebene 0</p> <p>W → Über Treppe, Rolltreppe (nur aufwärts) zu Ebene 0</p> | <p>Gleis 1 <i>S8/S9</i> Richtung Frankfurt Hbf / Offenbach Ost / Hanau Hbf <i>Linie RE 2, RE 3</i> Richtung Frankfurt Hbf</p> <p>Gleis 2 <i>Linie RE 59</i> Richtung Hanau Einzelne weitere Zugfahrten</p> <p>Gleis 3 <i>S8/S9</i> Richtung Kelsterbach / Mainz / Wiesbaden <i>Linie RE 2</i> Richtung Mainz / Koblenz <i>Linie RE 3</i> Richtung Mainz / Saarbrücken</p> <p>Zugeinstieg: 1 Stufe beim Einstieg in das Fahrzeug (ca. 25 cm)</p> | <p>Telefon (auch barrierefrei)</p> <p>5 Aufzug zu Ebene 0 sowie Bus- und Fernbahnhof 6 Aufzug zu Ebene 0 sowie Bus- und Fernbahnhof 7 Aufzug zu Ebene 0 sowie Bus- und Fernbahnhof 8 Aufzug zu Ebene 0 sowie Bus- und Fernbahnhof 9 Aufzug zu Regionalbahnhof (Ebene 0)</p> <p>Gleis 1 (S-Bahn) ist derzeit barrierefrei nur mit Servicepersonal zu erreichen. Mobilitätseingeschränkte werden gebeten, sich vor Reisebeginn an den DB-Mobilitätsservice zu wenden. www.bahn.de/p/view/service/barrefrei/barrierefrei_uebersicht.shtml oder telefonisch (gebührenpflichtig) unter 0180-5 99 66 oder 0180-5 512 512</p> <p>Beratung vor Ort: DB-Reisezentrum direkt neben Zugang U → Öffnungszeiten täglich von 6.00 – 21.00 Uhr</p> <p>Zugänge O →, R →, T →, U →, W → Rolltreppe nur aufwärts</p> <p>Rauchfreier Bahnhof</p> |

Busebene



| Zugänge Bahnsteige | Züge | Besonderheiten |
|-------------------------------------------------------------------------------------------------------------------------------------------------------------------------------------------------------------------------------------------------------------------------------------------------------------------------------------------------------------------------------------------------------------------------------------------------------------------------------------------------------------------------------------------------------|-----------------------------------------------------------------------------------------------------------------------------------------------------------------------------------------------------------------------------------------------------------------------------------------------------------------------------------------------------------------------------------------------------------------------------------------------------------------------------------------------------------------------------------------------------------------------------------------------------------------------------------------------------------------------------------------------------------------------------------------------------------------------------------------------------------------------------------------------------------------------------------------------------------------------------------------------------------------------------------------------------------------------------------------------------------|------------------------------------------------------------------------------------------------------------------------------------------------------------------------------------------------------------------------------------------------------------------------------------------------------------------------------------------------------------------------------------------------------------------------------------------------------------------------------------------------------------------------------------------------------------------------------------------------------------------------|
| <p>I → Über Aufzüge 5, 6, 7 und 8 zu Regionalbahnhof (Ebene 0 sowie Gleis 2 und Gleis 3) und Fernbahnhof</p> <p>J → Über Treppe, Rolltreppe zu Fernbahnhof</p> <p>K → Über Treppe, Rolltreppe zu Regionalbahnhof (Ebene 0)</p> <p>L → Über Treppe, Rolltreppe zu Regionalbahnhof (Ebene 0)</p> <p>M → Über Treppe, Rolltreppe zu Regionalbahnhof (Ebene 0)</p> <p>N → Über Treppe, Rolltreppe zu Regionalbahnhof (Ebene 0)</p> | <p>Kein Zugverkehr, Zugang zu Terminal 1, Regional- und Fernbahnhof</p> <p>Busverkehr:</p> <p>58 Richtung Frankfurt Höchst</p> <p>61 Richtung Frankfurt Südbahnhof</p> <p>62 Richtung Frankfurt An der Kreuzheck</p> <p>72 Richtung Bischofsheim Fachmarktzentrum</p> <p>73 Richtung Kelsterbach Friedhof</p> <p>751 Richtung Darmstadt Mathildenplatz</p> <p>77 Richtung Frankfurt Gateway Gardens Ost</p> <p>n7 Richtung Frankfurt Konstablerwache</p> <p>n72 Richtung Neu-Isenburg</p> <p>n72 Richtung Frankfurt Flughafen Terminal 2</p> <p>n81 Richtung Frankfurt Konstablerwache</p> <p>OF-64 Richtung Dreieich-Offenthal</p> <p>OF-67 Richtung Neu Isenburg/Sprendlingen</p> <p>X17 Richtung Hattersheim/Hofheim (Ts.)</p> <p>X19 Richtung Neu Isenburg/Heusenstamm/Obertshausen</p> <p>AIR Richtung Darmstadt (Airliner)</p> <p>Hahn Richtung Flughafen Hahn</p> <p>Busshuttle von Terminal 1 zu Terminal 2</p> | <p>P+R-Anlage (Parkhaus) gebührenpflichtig</p> <p>B+R-Anlage</p> <p>Telefon</p> <p>5 Aufzug zu Regionalbahnhof (Ebene 0 sowie Gleis 2 und Gleis 3) und Fernbahnhof</p> <p>6 Aufzug zu Regionalbahnhof (Ebene 0 sowie Gleis 2 und Gleis 3) und Fernbahnhof</p> <p>7 Aufzug zu Regionalbahnhof (Ebene 0 sowie Gleis 2 und Gleis 3) und Fernbahnhof</p> <p>8 Aufzug zu Regionalbahnhof (Ebene 0 sowie Gleis 2 und Gleis 3) und Fernbahnhof</p> <p>Busanbindung</p> <p>Taxi</p> <p>Call-a-bike-Station</p> |

| | | | | |
|-----------------------------------------------|--------------------------------------------------------------------------------|-------------------------------------------------------|-------------------------------------------------------------------|-----------------------------------------------------|
| P Parkplatz | WC WC | 2 Rolltreppen – 1 hoch und 1 runter | Straßenbahn- haltestelle | Bahnhofsgebäude |
| P Parkhaus | WC WC barrierefrei | Rolltreppe runter | Bushaltestelle | Wetterschutz/Sitzgelegenheit |
| P·R Park and Ride | Telefon | Rolltreppe hoch | U → zur U-Bahn | Zwischenebene |
| B·R Bike and Ride | Telefon barrierefrei | Bordsteinabsenkung | S → zur S-Bahn | Parkplätze |
| P Behindertenparkplatz | Info Service-Point | Zufahrt zu Parkplätzen | Fern- und Regionalzüge | Bahnhofsvorplatz und Gehwege bzw. Laufflächen |
| RMV-DB Fahrkartenautomat | i Fahrplanauskunft und Tarifinformation | Kennzeichnung der Zugänge mit Richtungspfeil | Schranke | Grünflächen |
| Fahrkartenausgabe Fahrkartenverkaufsstelle | i Mobilitätszentrale | taktile Streifen auf diesem Bahnsteig vorhanden | Mauer/Zaun | Böschung |
| Durchlader; Türbreite: 0,90 m | rollstuhlgerecht (barrierefrei) | TAXI Taxihaltestelle | Über- und Unterführung über- bzw. unter Straße und Schienen | Privatgrundstück |
| Aufzug; Türbreite: 0,90 m | mit Hilfe rollstuhlgerecht | | Straßen | ○ → N Nordpfeil |
| | Treppe | | Bahnsteig | |
| | 9% Rampe (Pfeilspitze = oben), Steigung wird in Prozent angegeben | | Gebäude | |