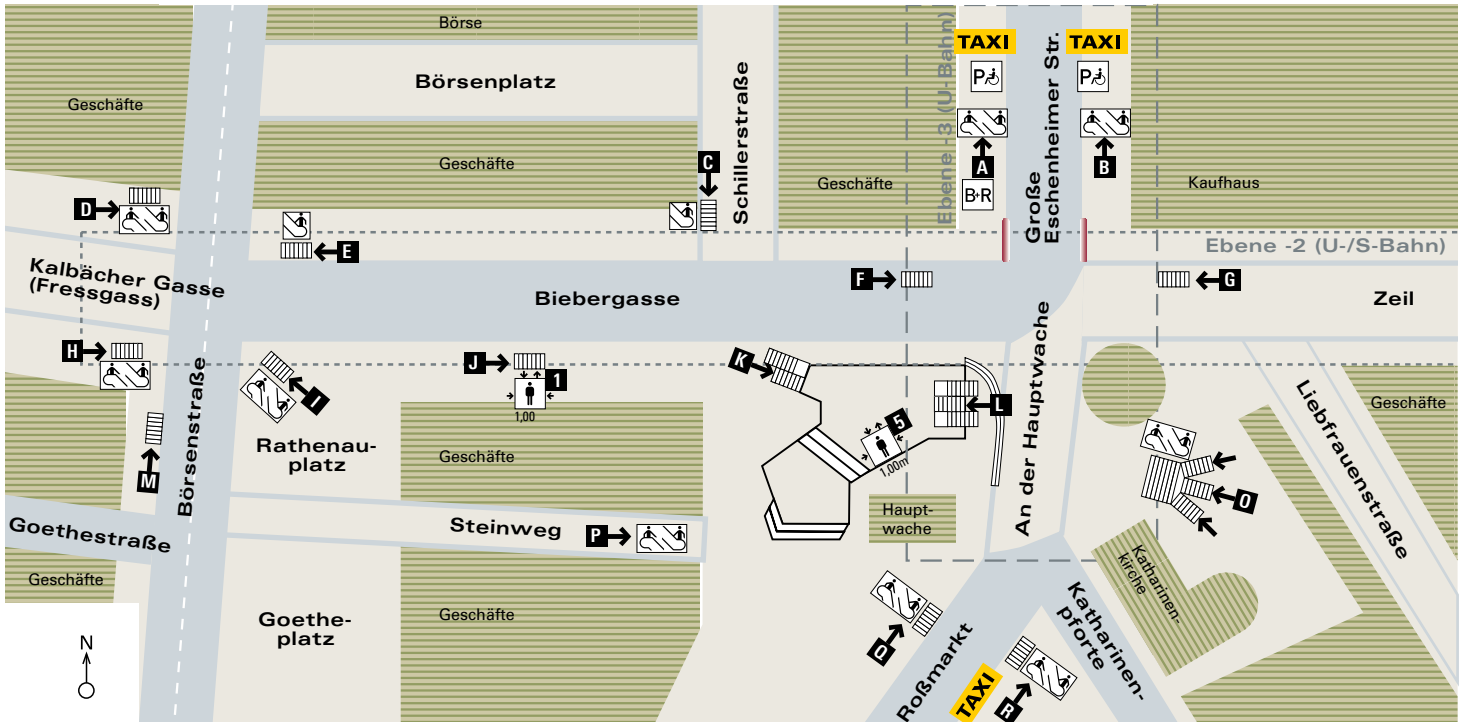


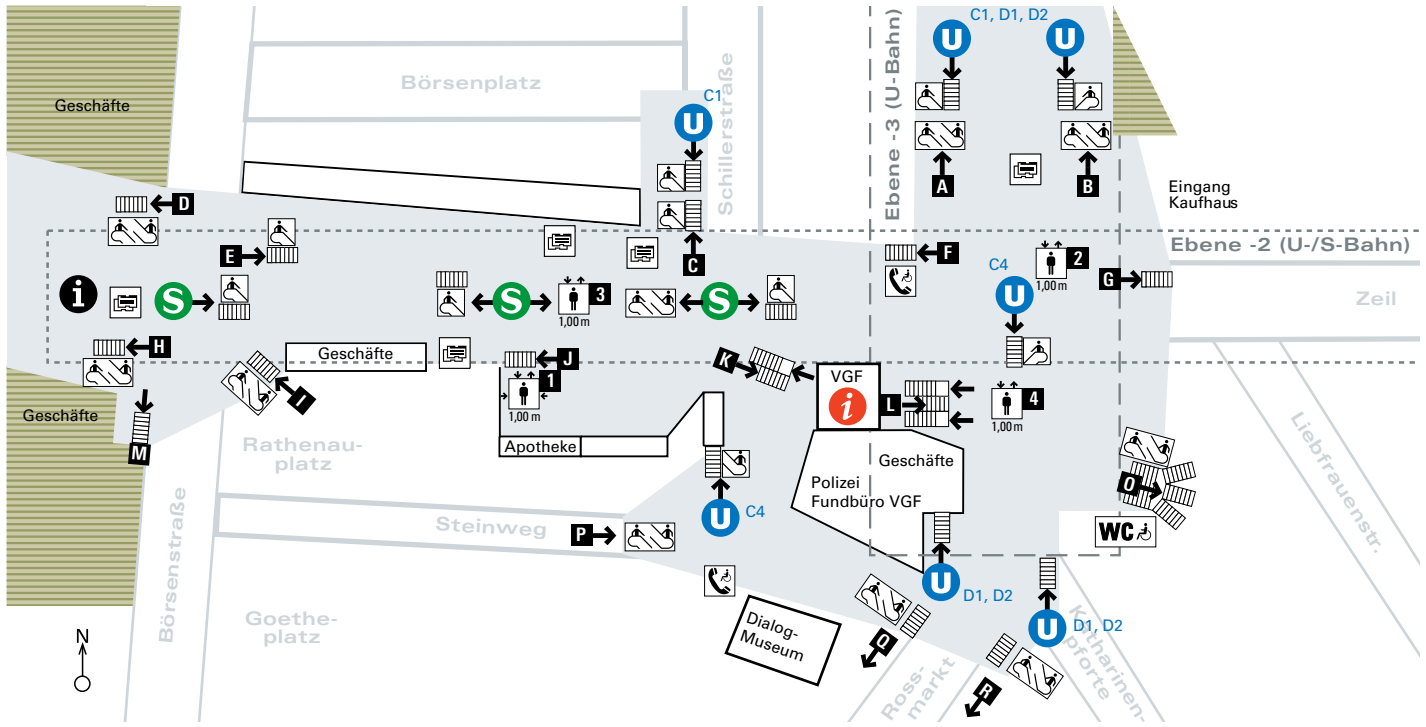
Ebene 0 (Straßenebene)



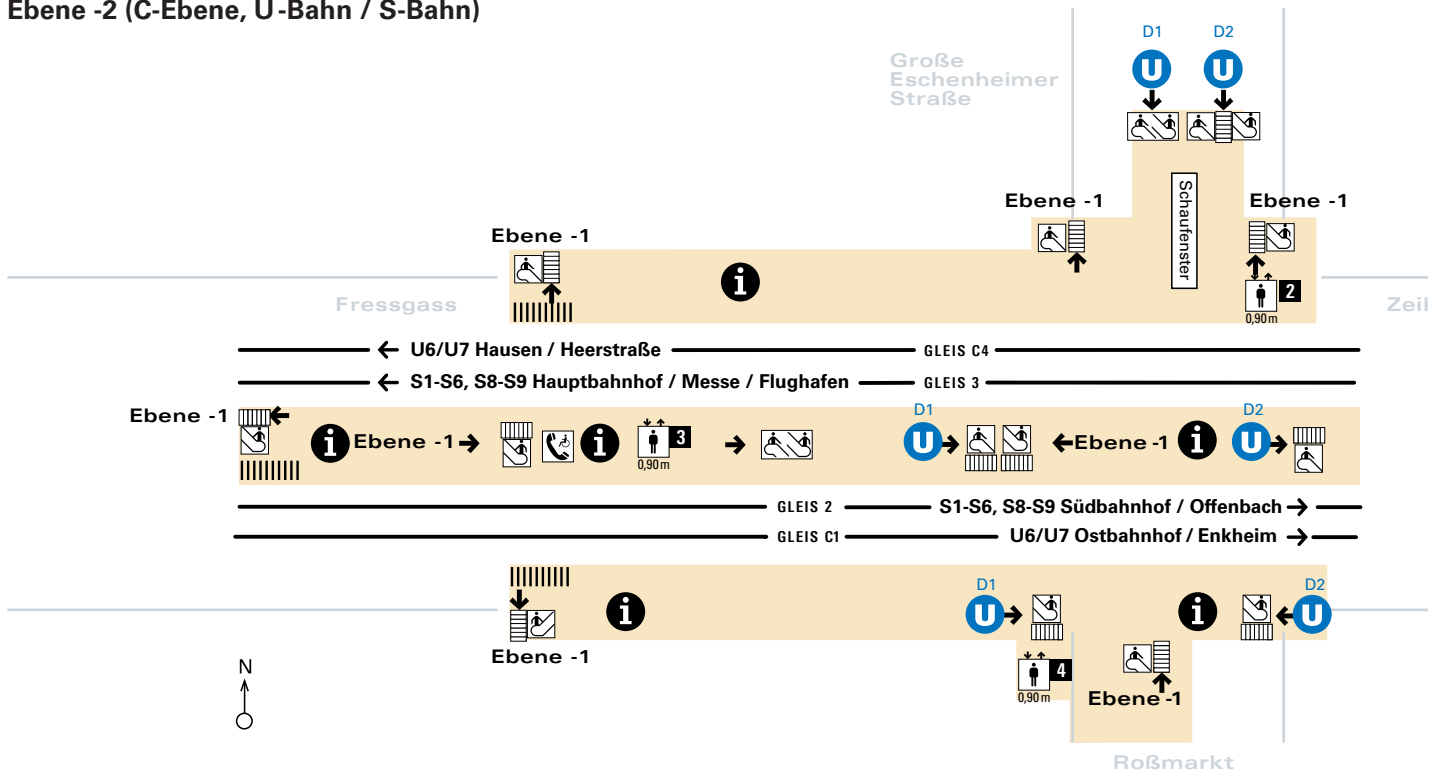
Stand: Oktober 2023

Zugänge Bahnsteige	Züge	Besonderheiten
<p>A → Über Rolltreppe zu Ebene -1</p> <p>B → Über Rolltreppe zu Ebene -1</p> <p>C → Über Rolltreppe oder Treppe zu Ebene -1</p> <p>D → Über Rolltreppe oder Treppe zu Ebene -1</p> <p>E → Über Rolltreppe oder Treppe zu Ebene -1</p> <p>F → Über Treppe zu Ebene -1</p> <p>G → Über Treppe zu Ebene -1</p> <p>H → Über Rolltreppe oder Treppe zu Ebene -1</p> <p>I → Über Rolltreppe oder Treppe zu Ebene -1</p> <p>J → Über Treppe zu Ebene -1</p> <p>K → Über Treppe zu Ebene -1</p> <p>L → Über Treppe zu Ebene -1</p> <p>M → Über Treppe zu Ebene -1</p> <p>O → Über Rolltreppe oder Treppe zu Ebene -1</p> <p>P → Über Rolltreppe zu Ebene -1</p> <p>Q → Über Rolltreppe oder Treppe zu Ebene -1</p> <p>R → Über Rolltreppe oder Treppe zu Ebene -1</p>	<p>Ebene 0 Straßenebene / Gelände, kein Zugverkehr</p> <p>Ebene -1 (B-Ebene) Zwischenebene, kein Zugverkehr</p> <p>Ebene -2 (Bahnsteige C)</p> <p>Gleis C1 <i>Linie U6</i> Richtung Ostbahnhof <i>Linie U7</i> Richtung Enkheim</p> <p>Gleis 2 <i>S1-S6/S8-S9</i> Richtung Südbahnhof / Offenbach</p> <p>Gleis 3 <i>S1-S6/S8-S9</i> Richtung Hauptbahnhof / Messe / Flughafen</p> <p>Gleis C4 <i>Linie U6</i> Richtung Hausen <i>Linie U7</i> Richtung Heerstraße</p> <p>Ebene -3 (Bahnsteige D)</p> <p>Gleis D1 <i>Linie U1</i> Richtung Südbahnhof <i>Linie U2</i> Richtung Südbahnhof <i>Linie U3</i> Richtung Südbahnhof <i>Linie U8</i> Richtung Südbahnhof</p> <p>Gleis D2 <i>Linie U1</i> Richtung Ginnheim <i>Linie U2</i> Richtung Bad Homburg Gonzenheim <i>Linie U3</i> Richtung Oberursel-Hohemark <i>Linie U8</i> Richtung Riedberg</p> <p>Zugeinstieg: ebenerdig</p>	<p>RMV Mobilitätszentrale, Fahrkartenverkaufsstelle, VGF Fundbüro</p> <p>Behinderten-WC auf Ebene -1 (Personal vor Ort)</p> <p>Taktile Streifen</p> <p>Gepäck-Schließfächer befinden sich neben Aufzug 3 (Außer Betrieb)</p> <p>1 Aufzug führt von Straßenebene zu Ebene -1</p> <p>2 Aufzug führt von Ebene -1 zu Ebene -2 (Gleis C4) und Ebene -3 (Gleis D2)</p> <p>3 Aufzug führt von Ebene -1 zu Ebene -2 (Gleis 2 und Gleis 3)</p> <p>4 Aufzug führt von Ebene -1 zu Ebene -2 (Gleis C4) und Ebene -3 (Gleis D1)</p> <p>5 Aufzug führt zum Museum MOMEM, kein stufenfreier Zugang zu den Bahnsteigen</p>

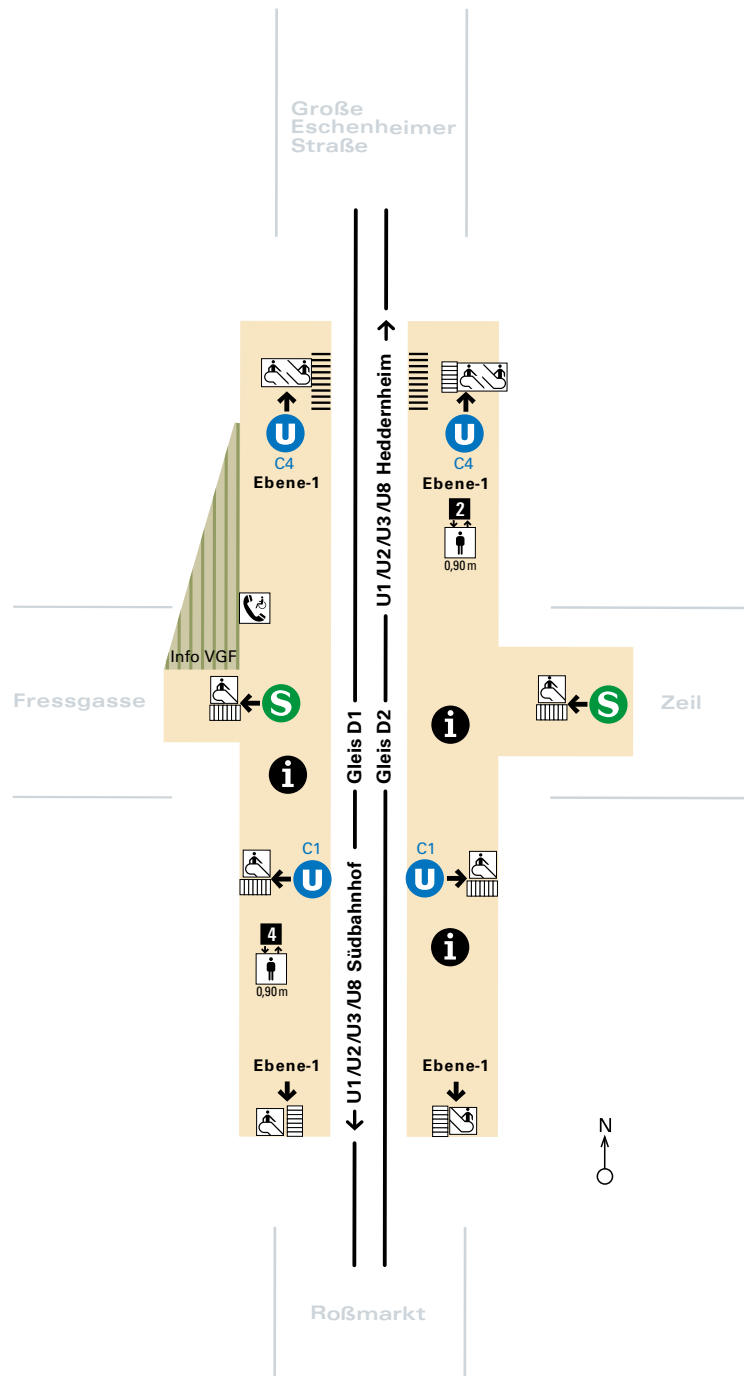
Ebene -1 (B-Ebene, Einkaufspassage)



Ebene -2 (C-Ebene, U-Bahn / S-Bahn)



Ebene -3 (D-Ebene, U-Bahn)



Fahrkartenautomat	Fern- und Regionalzüge	barrierefrei	Parkplatz	Bahnhofsgebäude
Fahrkartenverkaufsstelle und RMV-Agentur	zur S-Bahn	mit Hilfe barrierefrei	Parkhaus	Bahnsteig
RMV-Mobilitätszentrale und RMV-Mobilitätsinfo	zur U-Bahn	nicht barrierefrei	Behindertenparkplatz	Zwischenebene
Fahr- und Tarifinformation	Straßenbahnhaltestelle	Kennzeichnung der Zugänge mit Richtungspfeil	Park and Ride	Wetterschutz/Sitzgelegenheit
DB-Information	Bushaltestelle	Rampe (Pfeilspitze = oben), Steigung wird in % angegeben	Kiss and Ride	Bahnhofsvorplatz und Gehwege bzw. Laufflächen
Telefon	Schienenersatzverkehr (SEV)	Bordsteinabsenkung (≤ 3 cm)	Bike and Ride	Parkplätze
Telefon barrierefrei	TAXI Taxi	Treppe	Fahrradreparaturstation	Über- und Unterführung
WC	Car-Sharing	Aufzug; Türbreite: 0,90m	Zufahrt zu Parkplätzen	Straßen
WC barrierefrei	Bike-Sharing	Durchlader; Türbreite: 0,90 m	Schranke	Gebäude
Schließfächer	E-Roller-Sharing	2 Rolltreppen – 1 hoch und 1 runter		Privatgrundstück
		Rolltreppe runter		Grünflächen
		Rolltreppe hoch		Böschung
		taktile Streifen auf diesem Bahnsteig vorhanden		Mauer/Zaun

