



86

Richtung **U** Enkheim → Gwinnerstraße →
Leonhardsgasse → Seckbach Budge-Stiftung



- ▶ ● **Am Hessen-Center**
- **03** **U** Enkheim **U**
- **04** Hessen-Center .
- **06** Kruppstraße .
- **08** Gwinnerstraße . **U**
- **09** Gwinnerstraße/Mitte
- **10** Gelastraße
- **12** Leonhardsgasse
- **13** Draisbornstraße
- **15** Budge-Stiftung (Lohrberg)

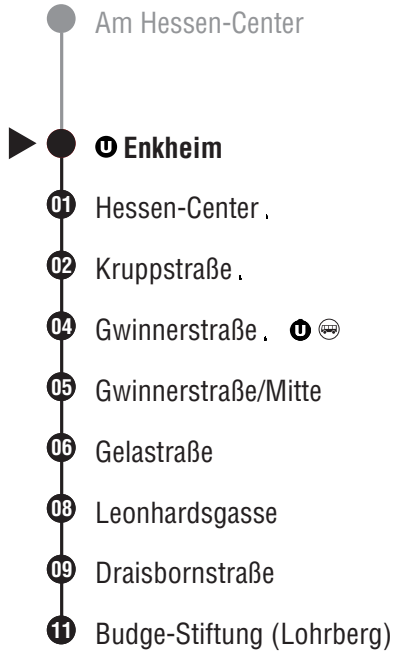
**Gültig vom 15.03. bis 30.04.2021 - Sperrung Wilhelmshöher Straße Phase I
BAUSTELLENFAHRPLAN**

Montag - Freitag		Samstag		Sonn- und Feiertag	
5	21 51	5		5	
6	04 19 34 49	6	23 53	6	
7	04 19 34 49	7	23 53	7	53
8	04 19 34 49	8	23 51	8	23 53
9	04 19 36	9	20 50	9	23 53
10	06 38	10	20 50	10	23 51
11	08 38	11	20 50	11	20 50
12	08 38 53	12	20 50	12	20 50
13	08 23 38 53	13	20 50	13	20 50
14	07 22 37 52	14	20 41	14	20 41
15	11 26 38 53	15	09 39	15	09 39
16	08 23 38 53	16	09 39	16	09 39
17	08 23 38 53	17	09 39	17	09 39
18	08 23 38 53	18	09 39	18	09 39
19	08 38	19	09 39	19	09 39
20	08 38	20	01 31	20	01 31
21	02 32	21	02 32	21	02 32
22	02 32	22	02 32	22	02 32
23	02 32	23	02 32	23	02 32
0	02	0	02	0	02



86

Richtung Gwinnerstraße →
Leonhardsgasse → Seckbach Budge-Stiftung



**Gültig vom 15.03. bis 30.04.2021 - Sperrung Wilhelmshöher Straße Phase I
BAUSTELLENFAHRPLAN**

Montag - Freitag					Samstag			Sonn- und Feiertag				
3	22	52			3	13	43	3	13	43		
4	55				4	56		4	56			
5	25	55			5	26	56	5	26	56		
6	08	23	38	53	6	26	56	6	26	56		
7	08	23	38	53	7	26	56	7	26	56		
8	08	23	38	53	8	26	54	8	26	56		
9	08	23	40		9	24	54	9	26	56		
10	10	42			10	24	54	10	26	54		
11	12	42			11	24	54	11	24	54		
12	12	42	57		12	24	54	12	24	54		
13	12	27	42	57	13	24	54	13	24	54		
14	11	26	41	56	14	24	45	14	24	45		
15	15	30	42	57	15	13	43	15	13	43		
16	12	27	42	57	16	13	43	16	13	43		
17	12	27	42	57	17	13	43	17	13	43		
18	12	27	42	57	18	13	43	18	13	43		
19	12	42			19	13	43	19	13	43		
20	12	42			20	05	35	20	05	35		
21	05	35			21	05	35	21	05	35		
22	05	35			22	05	35	22	05	35		
23	05	35			23	05	35	23	05	35		
0	05	35			0	05	35	0	05	35		
1	05	43			1	05	43	1	05	43		
2	13 _A	22 _B	43 _A	52 _B	2	13	43	2	13 _C	22 _D	43 _C	52 _D

A nur Nächte Fr/Sa und vor Feiertagen
B nicht Nächte Fr/Sa und nicht vor Feiertagen

C nur in Nächten vor Samstag, Sonn- und Feiertag
D nicht in Nächten vor Samstag, Sonn- und Feiertag



86

Richtung Gwinnerstraße →
Leonhardsgasse → Seckbach Budge-Stiftung



- Am Hessen-Center
- ▶ ● **Hessen-Center**
- 01 Kruppstraße .
- 03 Gwinnerstraße .
- 04 Gwinnerstraße/Mitte
- 05 Gelastraße
- 07 Leonhardsgasse
- 08 Draisbornstraße
- 10 Budge-Stiftung (Lohrberg)

**Gültig vom 15.03. bis 30.04.2021 - Sperrung Wilhelmshöher Straße Phase I
BAUSTELLENFAHRPLAN**

Montag - Freitag					Samstag			Sonn- und Feiertag				
3	23	53			3	14	44	3	14	44		
4	56				4	57		4	57			
5	26	56			5	27	57	5	27	57		
6	09	24	39	54	6	27	57	6	27	57		
7	09	24	39	54	7	27	57	7	27	57		
8	09	24	39	54	8	27	55	8	27	57		
9	09	24	41		9	25	55	9	27	57		
10	11	43			10	25	55	10	27	55		
11	13	43			11	25	55	11	25	55		
12	13	43	58		12	25	55	12	25	55		
13	13	28	43	58	13	25	55	13	25	55		
14	12	27	42	57	14	25	46	14	25	46		
15	16	31	43	58	15	14	44	15	14	44		
16	13	28	43	58	16	14	44	16	14	44		
17	13	28	43	58	17	14	44	17	14	44		
18	13	28	43	58	18	14	44	18	14	44		
19	13	43			19	14	44	19	14	44		
20	13	43			20	06	36	20	06	36		
21	06	36			21	06	36	21	06	36		
22	06	36			22	06	36	22	06	36		
23	06	36			23	06	36	23	06	36		
0	06	36			0	06	36	0	06	36		
1	06	44			1	06	44	1	06	44		
2	14 _A	23 _B	44 _A	53 _B	2	14	44	2	14 _C	23 _D	44 _C	53 _D

A nur Nächte Fr/Sa und vor Feiertagen
B nicht Nächte Fr/Sa und nicht vor Feiertagen

C nur in Nächten vor Samstag, Sonn- und Feiertag
D nicht in Nächten vor Samstag, Sonn- und Feiertag



86

Richtung Gwinnerstraße →
Leonhardsgasse → Seckbach Budge-Stiftung



**Gültig vom 15.03. bis 30.04.2021 - Sperrung Wilhelmshöher Straße Phase I
BAUSTELLENFAHRPLAN**

Montag - Freitag					Samstag			Sonn- und Feiertag				
3	24	54			3	15	45	3	15	45		
4	57				4	58		4	58			
5	27	57			5	28	58	5	28	58		
6	11	26	41	56	6	28	58	6	28	58		
7	11	26	41	56	7	28	58	7	28	58		
8	11	26	41	56	8	28	56	8	28	58		
9	11	26	42		9	26	56	9	28	58		
10	12	44			10	26	56	10	28	56		
11	14	44			11	26	56	11	26	56		
12	14	44	59		12	26	56	12	26	56		
13	14	29	44	59	13	26	56	13	26	56		
14	14	29	44	59	14	26	47	14	26	47		
15	18	33	45		15	15	45	15	15	45		
16	00	15	30	45	16	15	45	16	15	45		
17	00	15	30	45	17	15	45	17	15	45		
18	00	15	30	45	18	15	45	18	15	45		
19	00	14	44		19	15	45	19	15	45		
20	14	44			20	07	37	20	07	37		
21	07	37			21	07	37	21	07	37		
22	07	37			22	07	37	22	07	37		
23	07	37			23	07	37	23	07	37		
0	07	37			0	07	37	0	07	37		
1	07	45			1	07	45	1	07	45		
2	15 _A	24 _B	45 _A	54 _B	2	15	45	2	15 _C	24 _D	45 _C	54 _D

A nur Nächte Fr/Sa und vor Feiertagen
B nicht Nächte Fr/Sa und nicht vor Feiertagen

C nur in Nächten vor Samstag, Sonn- und Feiertag
D nicht in Nächten vor Samstag, Sonn- und Feiertag



86



Richtung Leonhardsgasse → Budge-Stiftung (Lohrberg) →
 ⑩ Enkheim → Enkheim Am Hessen-Center

- Gwinnerstraße
- ① Gwinnerstraße/Mitte
- ② Gelastraße
- ④ Leonhardsgasse
- ⑤ Draisbornstraße
- ⑦ Budge-Stiftung (Lohrberg)
- ⑩ ⑩ Enkheim ⑩
- ⑫ Am Hessen-Center ⑫

**Gültig vom 15.03. bis 30.04.2021 - Sperrung Wilhelmshöher Straße Phase I
 BAUSTELLENFAHRPLAN**

	Montag - Freitag				Samstag			Sonn- und Feiertag					
3	26 [■]	56 [■]			3	17 [■]	47 [■]	3	17 [■]	47 [■]			
4	29 [■]	59			4	17 [■]		4	17 [■]				
5	29	44	59		5	00 [■]	30 [■]	5	00 [■]	30 [■]			
6	13	28	43	58	6	00	30	6	00 [■]	30 [■]			
7	13	28	43	58	7	00	30	7	00 [■]	30			
8	13	28	43	58	8	00	30	58	8	00	30		
9	13	28	44		9	28	58		9	00	30		
10	14	46			10	28	58		10	00	30	58	
11	16	46			11	28	58		11	28	58		
12	16	31	46		12	28	58		12	28	58		
13	01	16	31	46	13	28	58		13	28	58		
14	01	16	31	46	14	28	49		14	28	49		
15	01	20	35	47	15	17	47		15	17	47		
16	02	17	32	47	16	17	47		16	17	47		
17	02	17	32	47	17	17	47		17	17	47		
18	02	17	32	47	18	17	47		18	17	47		
19	02 [■]	16	46		19	17	47		19	17	47		
20	16	46			20	09	39		20	09	39		
21	09	39			21	09	39		21	09	39		
22	09	39			22	09	39		22	09	39		
23	09	39			23	09	39		23	09	39		
0	09 [■]	39 [■]			0	09 [■]	39 [■]		0	09 [■]	39 [■]		
1	09 [■]	47 [■]			1	09 [■]	47 [■]		1	09 [■]	47 [■]		
2	17 [■] _A	26 [■] _B	47 [■] _A	56 [■] _B	2	17 [■]	47 [■]		2	17 [■] _C	26 [■] _D	47 [■] _C	56 [■] _D

A nur Nächte Fr/Sa und vor Feiertagen
 B nicht Nächte Fr/Sa und nicht vor Feiertagen
 C nur in Nächten vor Samstag, Sonn- und Feiertag

D nicht in Nächten vor Samstag, Sonn- und Feiertag
 ■ bis ⑩ Enkheim



86



Richtung Leonhardsgasse → Budge-Stiftung (Lohrberg) →
 ① Enkheim → Enkheim Am Hessen-Center

**Gültig vom 15.03. bis 30.04.2021 - Sperrung Wilhelmshöher Straße Phase I
 BAUSTELLENFAHRPLAN**



	Montag - Freitag	Samstag	Sonn- und Feiertag
3	27 [■] 57 [■]	3 18 [■] 48 [■]	3 18 [■] 48 [■]
4	30 [■]	4 18 [■]	4 18 [■]
5	00 30 45	5 01 [■] 31 [■]	5 01 [■] 31 [■]
6	00 14 29 44 59	6 01 31	6 01 [■] 31 [■]
7	14 29 44 59	7 01 31	7 01 [■] 31
8	14 29 44 59	8 01 31 59	8 01 31
9	14 29 45	9 29 59	9 01 31
10	15 47	10 29 59	10 01 31 59
11	17 47	11 29 59	11 29 59
12	17 32 47	12 29 59	12 29 59
13	02 17 32 47	13 29 59	13 29 59
14	02 17 32 47	14 29 50	14 29 50
15	02 21 36 48	15 18 48	15 18 48
16	03 18 33 48	16 18 48	16 18 48
17	03 18 33 48	17 18 48	17 18 48
18	03 18 33 48	18 18 48	18 18 48
19	03 [■] 17 47	19 18 48	19 18 48
20	17 47	20 10 40	20 10 40
21	10 40	21 10 40	21 10 40
22	10 40	22 10 40	22 10 40
23	10 40	23 10 40	23 10 40
0	10 [■] 40 [■]	0 10 [■] 40 [■]	0 10 [■] 40 [■]
1	10 [■] 48 [■]	1 10 [■] 48 [■]	1 10 [■] 48 [■]
2	18 ^A 27 ^B 48 ^A 57 ^B	2 18 [■] 48 [■]	2 18 ^C 27 ^D 48 ^C 57 ^D

A nur Nächte Fr/Sa und vor Feiertagen
 B nicht Nächte Fr/Sa und nicht vor Feiertagen
 C nur in Nächten vor Samstag, Sonn- und Feiertag

D nicht in Nächten vor Samstag, Sonn- und Feiertag
 ■ bis ① Enkheim



86



Richtung Leonhardsgasse → Budge-Stiftung (Lohrberg) →
 ① Enkheim → Enkheim Am Hessen-Center



**Gültig vom 15.03. bis 30.04.2021 - Sperrung Wilhelmshöher Straße Phase I
 BAUSTELLENFAHRPLAN**

	Montag - Freitag					Samstag			Sonn- und Feiertag						
3	28 [■]	58 [■]				3	19 [■]	49 [■]	3	19 [■]	49 [■]				
4	31 [■]					4	19 [■]			4	19 [■]				
5	01	31	46			5	02 [■]	32 [■]			5	02 [■]	32 [■]		
6	01	15	30	45		6	02	32			6	02 [■]	32 [■]		
7	00	15	30	45		7	02	32			7	02 [■]	32		
8	00	15	30	45		8	02	32			8	02	32		
9	00	15	30	46		9	00	30			9	02	32		
10	16	48				10	00	30			10	02	32		
11	18	48				11	00	30			11	00	30		
12	18	33	48			12	00	30			12	00	30		
13	03	18	33	48		13	00	30			13	00	30		
14	03	18	33	48		14	00	30	51		14	00	30	51	
15	03	22	37	49		15	19	49			15	19	49		
16	04	19	34	49		16	19	49			16	19	49		
17	04	19	34	49		17	19	49			17	19	49		
18	04	19	34	49		18	19	49			18	19	49		
19	04 [■]	18	48			19	19	49			19	19	49		
20	18	48				20	11	41			20	11	41		
21	11	41				21	11	41			21	11	41		
22	11	41				22	11	41			22	11	41		
23	11	41				23	11	41			23	11	41		
0	11 [■]	41 [■]				0	11 [■]	41 [■]			0	11 [■]	41 [■]		
1	11 [■]	49 [■]				1	11 [■]	49 [■]			1	11 [■]	49 [■]		
2	19 ^A	28 ^B	49 ^A	58 ^B		2	19 [■]	49 [■]			2	19 ^C	28 ^D	49 ^C	58 ^D

A nur Nächte Fr/Sa und vor Feiertagen
 B nicht Nächte Fr/Sa und nicht vor Feiertagen
 C nur in Nächten vor Samstag, Sonn- und Feiertag

D nicht in Nächten vor Samstag, Sonn- und Feiertag
 ■ bis ① Enkheim



86

Richtung Budge-Stiftung (Lohrberg) →
 ① Enkheim → Enkheim Am Hessen-Center



**Gültig vom 15.03. bis 30.04.2021 - Sperrung Wilhelmshöher Straße Phase I
 BAUSTELLENFAHRPLAN**

Montag - Freitag					Samstag			Sonn- und Feiertag				
3	00 [■]	30 [■]			3	21 [■]	51 [■]	3	21 [■]	51 [■]		
4	00 [■]	33 [■]			4	21 [■]		4	21 [■]			
5	03	33	48		5	04 [■]	34 [■]	5	04 [■]	34 [■]		
6	03	17	32	47	6	04	34	6	04 [■]	34 [■]		
7	02	17	32	47	7	04	34	7	04 [■]	34		
8	02	17	32	47	8	04	34	8	04	34		
9	02	17	32	48	9	02	32	9	04	34		
10	18	50			10	02	32	10	04	34		
11	20	50			11	02	32	11	02	32		
12	20	35	50		12	02	32	12	02	32		
13	05	20	35	50	13	02	32	13	02	32		
14	05	20	35	50	14	02	32	53	14	02	32	53
15	05	24	39	51	15	21	51	15	21	51		
16	06	21	36	51	16	21	51	16	21	51		
17	06	21	36	51	17	21	51	17	21	51		
18	06	21	36	51	18	21	51	18	21	51		
19	06 [■]	20	50		19	21	51	19	21	51		
20	20	50			20	13	43	20	13	43		
21	13	43			21	13	43	21	13	43		
22	13	43			22	13	43	22	13	43		
23	13	43			23	13	43	23	13	43		
0	13 [■]	43 [■]			0	13 [■]	43 [■]	0	13 [■]	43 [■]		
1	13 [■]	51 [■]			1	13 [■]	51 [■]	1	13 [■]	51 [■]		
2	21 ^A	30 ^B	51 ^A		2	21 [■]	51 [■]	2	21 ^C	30 ^D	51 ^C	

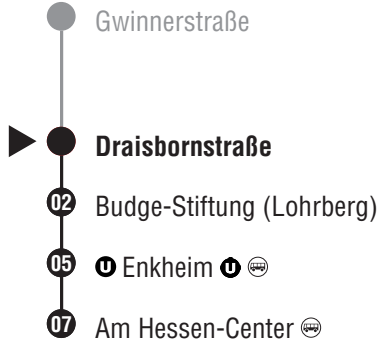
A nur Nächte Fr/Sa und vor Feiertagen
 B nicht Nächte Fr/Sa und nicht vor Feiertagen
 C nur in Nächten vor Samstag, Sonn- und Feiertag

D nicht in Nächten vor Samstag, Sonn- und Feiertag
 ■ bis ① Enkheim



86

Richtung Budge-Stiftung (Lohrberg) → ① Enkheim → Enkheim Am Hessen-Center



**Gültig vom 15.03. bis 30.04.2021 - Sperrung Wilhelmshöher Straße Phase I
 BAUSTELLENFAHRPLAN**

Montag - Freitag					Samstag			Sonn- und Feiertag				
3	01 [■]	31 [■]			3	22 [■]	52 [■]	3	22 [■]	52 [■]		
4	01 [■]	34 [■]			4	22 [■]		4	22 [■]			
5	04	34	49		5	05 [■]	35 [■]	5	05 [■]	35 [■]		
6	04	18	33	48	6	05	35	6	05 [■]	35 [■]		
7	03	18	33	48	7	05	35	7	05 [■]	35		
8	03	18	33	48	8	05	35	8	05	35		
9	03	18	33	49	9	03	33	9	05	35		
10	19	51			10	03	33	10	05	35		
11	21	51			11	03	33	11	03	33		
12	21	36	51		12	03	33	12	03	33		
13	06	21	36	51	13	03	33	13	03	33		
14	06	21	36	51	14	03	33	54	14	03	33	54
15	06	25	40	52	15	22	52	15	22	52		
16	07	22	37	52	16	22	52	16	22	52		
17	07	22	37	52	17	22	52	17	22	52		
18	07	22	37	52	18	22	52	18	22	52		
19	07 [■]	21	51		19	22	52	19	22	52		
20	21	51			20	14	44	20	14	44		
21	14	44			21	14	44	21	14	44		
22	14	44			22	14	44	22	14	44		
23	14	44			23	14	44	23	14	44		
0	14 [■]	44 [■]			0	14 [■]	44 [■]	0	14 [■]	44 [■]		
1	14 [■]	52 [■]			1	14 [■]	52 [■]	1	14 [■]	52 [■]		
2	22 ^A	31 ^B	52 ^A		2	22 [■]	52 [■]	2	22 ^C	31 ^D	52 ^C	

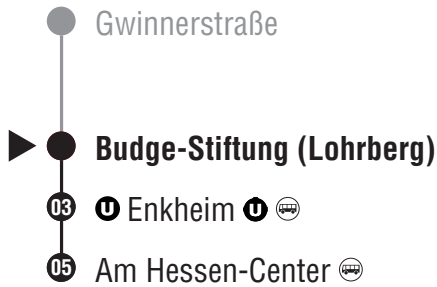
A nur Nächte Fr/Sa und vor Feiertagen
 B nicht Nächte Fr/Sa und nicht vor Feiertagen
 C nur in Nächten vor Samstag, Sonn- und Feiertag

D nicht in Nächten vor Samstag, Sonn- und Feiertag
 ■ bis ① Enkheim



86

Richtung Enkheim → Enkheim Am Hessen-Center



**Gültig vom 15.03. bis 30.04.2021 - Sperrung Wilhelmshöher Straße Phase I
BAUSTELLENFAHRPLAN**

	Montag - Freitag				Samstag			Sonn- und Feiertag				
3	03 [■]	33 [■]			3	24 [■]	54 [■]	3	24 [■]	54 [■]		
4	03 [■]	36 [■]			4	24 [■]		4	24 [■]			
5	06	36	51		5	07 [■]	37 [■]	5	07 [■]	37 [■]		
6	06	20	35	50	6	07	37	6	07 [■]	37 [■]		
7	05	20	35	50	7	07	37	7	07 [■]	37		
8	05	20	35	50	8	07	37	8	07	37		
9	05	20	35	51	9	05	35	9	07	37		
10	21	53			10	05	35	10	07	37		
11	23	53			11	05	35	11	05	35		
12	23	38	53		12	05	35	12	05	35		
13	08	23	38	53	13	05	35	13	05	35		
14	08	23	38	53	14	05	35	56	14	05	35	56
15	08	27	42	54	15	24	54		15	24	54	
16	09	24	39	54	16	24	54		16	24	54	
17	09	24	39	54	17	24	54		17	24	54	
18	09	24	39	54	18	24	54		18	24	54	
19	09 [■]	23	53		19	24	54		19	24	54	
20	23	53			20	16	46		20	16	46	
21	16	46			21	16	46		21	16	46	
22	16	46			22	16	46		22	16	46	
23	16	46			23	16	46		23	16	46	
0	16 [■]	46 [■]			0	16 [■]	46 [■]		0	16 [■]	46 [■]	
1	16 [■]	54 [■]			1	16 [■]	54 [■]		1	16 [■]	54 [■]	
2	24 ^A	33 ^B	54 ^A		2	24 [■]	54 [■]		2	24 ^C	33 ^D	54 ^C


A nur Nächte Fr/Sa und vor Feiertagen
 B nicht Nächte Fr/Sa und nicht vor Feiertagen
 C nur in Nächten vor Samstag, Sonn- und Feiertag

D nicht in Nächten vor Samstag, Sonn- und Feiertag
 ■ bis Enkheim



86

Richtung Enkheim Am Hessen-Center



Gültig vom 15.03. bis 30.04.2021 - Sperrung Wilhelmshöher

Straße Phase I

BAUSTELLENFAHRPLAN

Montag - Freitag					Samstag			Sonn- und Feiertag		
5	09	39	54		5			5		
6	09	24	39	54	6	10	40	6		
7	09	24	39	54	7	10	40	7	40	
8	09	24	39	54	8	10	40	8	10	40
9	09	24	39	54	9	08	38	9	10	40
10	24	56			10	08	38	10	10	40
11	26	56			11	08	38	11	08	38
12	26	41	56		12	08	38	12	08	38
13	11	26	41	56	13	08	38	13	08	38
14	12	27	42	57	14	08	38	14	08	38
15	12	31	46	58	15	27	57	15	27	57
16	13	28	43	58	16	27	57	16	27	57
17	13	28	43	58	17	27	57	17	27	57
18	13	28	43	58	18	27	57	18	27	57
19	26	56			19	27	57	19	27	57
20	26	56			20	19	49	20	19	49
21	19	49			21	19	49	21	19	49
22	19	49			22	19	49	22	19	49
23	19	49			23	19	49	23	19	49



RMV-Servicetelefon
069/24 24 80 24

rund um die Uhr



MobilitätsZentrale
VerkehrsinSel

An der Hauptwache, Frankfurt am Main



www.rmv-frankfurt.de