Volle Lotte durch den Kreis!

Alles Wichtige zum Fahren mit Bus, Bahn und AST

Vorteile von Bus, Bahn und AST*

Öffentlicher Personennahverkehr (ÖPNV) ...

... ist zuverlässig.
Ob zur Schule, ins Schwimmbad oder zu Freunden – du kommst immer pünktlich und sicher an.

... verbindet.
An der Haltestelle oder in Bus und Bahn triffst du Freunde und lernst andere Schüler kennen.

... ist umweltfreundlich.
Du schonst die Umwelt, weil weniger Autos unterwegs sind, weniger Benzin verbraucht wird und Bus und Bahn weniger Schadstoffe in die Luft blasen.

... macht unabhängig.
Du musst deine Eltern nicht fragen, ob sie dich von A nach B bringen.

Eins ist sicher:
Wenn es intelligente, außerirdische Wesen gäbe, wären die sicher mit Bus, Bahn und AST* unterwegs!

* Anruf-Sammel-Taxi

Mit dem ÖPNV kannst du die Umwelt schonen

Mit den öffentlichen Fahrzeugen wie Bussen und Bahnen sind viele Menschen gleichzeitig unterwegs. Sie lassen dafür ihre Autos stehen.

Autos stoßen sehr viele Schadstoffe aus. Wenn mehr Leute mit dem Bus fahren, gibt es also auch weniger Schadstoffe. Deshalb tust du etwas Gutes für die Umwelt, wenn du den Bus oder die Bahn nimmst, anstatt dich von deinen Eltern mit dem Auto fahren zu lassen.



Können eigentlich auch Menschen, die im Rollstuhl sitzen, mit Bus und Bahn fahren?

In den vergangenen Jahren wurde das Einsteigen deutlich erleichtert. Rampen und Aufzüge wurden gebaut und die Bahnsteige wurden erhöht. So können auch Menschen im Rollstuhl oder ältere Leute mit Gehhilfen viel leichter in Bus und Bahn einsteigen.

So fährst du gut und sicher mit Bus und Bahn

Die Top 10 der Super-Duper-Wahnsinns-Regeln

1. Halte Sicherheitsabstand
Wenn der Bus oder die Bahn einfährt, stelle dich am besten einige Schritte hinter die Bordsteinkante. An den Gleisen gibt es dafür extra Markierungen.

2. Erst raus, dann rein
Lasse die anderen Fahrgäste erst aussteigen, bevor du selbst einsteigst.

3. Fahre nicht ohne Fahrkarte
Solltest du deine Fahrkarte vergessen haben, kaufe dir auf jeden Fall eine Fahrkarte. Sonst wird es teuer, wenn du kontrolliert wirst.

4. Vorsicht mit dem Rucksack
Nimm vor dem Einsteigen deinen Rucksack ab, damit du andere Fahrgäste nicht behinderst oder verletzt.

5. Halte Dich gut fest
Manchmal muss der Bus oder die Bahn bremsen. Halte dich gut fest, damit du dich nicht verletzt.

6. Renne nie hinter oder vor dem Bus über die Straße
Wenn du ausgestiegen bist, dann bleibe am besten stehen, bis der Bus oder die Bahn weggefahren ist. Überquere die Straße erst, wenn du in alle Richtungen freie Sicht hast.

7. Signal geben
Möchtest du aussteigen, dann drücke den Knopf, auf dem „Stopp" oder „Haltewunsch" steht. In manchen Bussen musst du auch einen Knopf drücken, um die hintere Tür zu öffnen.

8. Nimm Rücksicht auf andere
Ältere Menschen, Schwangere und Mütter mit kleinen Kindern können sich nicht so gut festhalten oder nicht lange stehen. Sie freuen sich, wenn du ihnen deinen Platz anbietest.

9. Störer melden
Wenn du einen Fahrgast siehst, der etwas im Bus oder in der Bahn kaputt macht oder andere Fahrgäste schlecht behandelt, kannst du nach vorne zum Fahrer gehen und Bescheid sagen. Wenn das in der Bahn geschieht, wende Dich an einen Schaffner.

10. In Ruhe fahren
Alle Mitfahrer möchten eine angenehme Fahrt haben. Verhalte dich so, dass du andere nicht störst.

Falscher Bus! Falsche Bahn! Was tun?

Keine Sorge, jeder hat schon einmal in einem falschen Bus oder in einer falschen Bahn gesessen. Keiner ist bis zum Mond oder noch weiter gefahren. Alle sind zurückgekommen. Auf jeden Fall aber heißt es: Cool bleiben!

Wenn du dir unsicher bist, ob du in den richtigen Bus oder die richtige Bahn eingestiegen bist, dann frage jemanden. Im Bus kannst du zum Busfahrer gehen. Am besten, du sagst wo du hin möchtest. Es wird immer jemanden geben, der dir hilft.

Wenn du in den falschen Bus eingestiegen bist:

1. Steig an der nächsten Haltestelle aus.
2. Gehe auf die andere Straßenseite und steige dort an der Haltestelle wieder ein.
3. Fahr wieder zu deiner Haltestelle zurück.
4. Von dort nimmst du den nächsten Bus in die richtige Richtung.

Wenn du in der falschen Bahn gelandet bist:

1. Steig an der nächsten Haltestelle aus.
2. Frage nach dem richtigen Gleis und der richtigen Linie, um zurückzufahren.
3. Gehe zum richtigen Gleis, steige in die Bahn und fahre zurück zu deiner Haltestelle.
4. Von dort nimmst du die nächste Bahn in die richtige Richtung.

Tipps:

- Präge dir ganz genau die Nummer deiner Bus- oder Bahnlinie ein. Diese steht im Fahrplan und auf den Anzeigen über dem Fahrerhaus.
- Wenn du vergesslich bist, schreibe dir die Nummer deiner Linie auf einen Zettel.
- Wenn du ein Handy hast, notiere dir die MTV-Nummer 06192-200 26 21 oder speichere sie ab.
- Trau Dich – fragen hilft immer!

Unter der MTV-ServiceNummer wird dir immer geholfen: 06192-200 26 21

Das Schülerticket Hessen: Für 1,– Euro am Tag durch ganz Hessen!

Das Schülerticket Hessen macht Bus- und Bahnfahren für Schüler und Azubis noch einfacher. Das Ticket gilt in allen drei hessischen Verkehrsverbünden sowie in mehreren angrenzenden Gebieten und kostet einheitlich 365,– Euro im Jahr – die hessenweite Mobilität gibt es also umgerechnet für einen Euro am Tag.

Das Ticket ist gültig für 12 Monate und kann immer zum 1. eines Monats bestellt werden. Wer eine CleverCard besitzt, die über den 1. August 2017 hinaus gültig ist, kann diese bis zum Ende ihrer Gültigkeit weiter benutzen.

Für das Schülerticket gelten weiterhin die Erstattungsregelungen nach § 161 Hessisches Schulgesetz und der Großfamilienrabatt der MTV: Jeder, der sein Ticket bislang voll erstattet bekommen hat, bekommt es natürlich auch weiterhin erstattet. Hierfür ist jedoch eine jährliche Antragstellung erforderlich. Familien mit drei oder mehr Kindern, die ein Schülerticket Hessen der MTV besitzen und ihren Wohnsitz im Main-Taunus-Kreis haben, erhalten 5 % Rabatt.

Die genauen Erstattungs- und Rabattbedingungen sowie alle weiteren Informationen zum Schülerticket Hessen können auf www.mtv-web.de nachgelesen werden.

Die Vorteile:

- **Gültig in ganz Hessen – in allen Bussen, Bahnen und AST-Verkehren**
- **Einfache Bestellung: Bestellschein ausdrucken und ausfüllen – oder ganz einfach online bestellen auf www.mtv-web.de**
- **Einfache Bezahlung: Per Einzugsermächtigung – einmalig oder in Teilbeträgen**
- **Weitere Informationen zum Schülerticket Hessen telefonisch unter 0 61 92 – 200 26 21 oder auf www.mtv-web.de**

Welche Fahrkarte ist für dich die richtige?

Die einfachste Lösung für Schüler und Auszubildende ist das Schülerticket Hessen. Alternativ gibt es aber natürlich noch weitere Fahrkartenangebote für Kinder und Jugendliche:

- Einzelfahrscheine können direkt beim Busfahrer oder am Fahrkartenautomaten gekauft werden.
- Zeitkarten – zum Beispiel Wochen- oder Monatskarten – gibt es an den Fahrkartenautomaten und den Verkaufsstellen der MTV.
- Kinder und Jugendliche im Alter von 6 bis 14 Jahren können einen Kinderfahrschein lösen.

Eine Übersicht mit den wichtigsten Preisinformationen für den Main-Taunus-Kreis gibt es auf www.mtv-web.de.

AST
06192 – 200 26 26
RUFNUMMER
www.ast-mtv.de

Infos zum AST:

Die Abkürzung AST steht für Anruf-Sammel-Taxi. Es bringt dich auch in verkehrsschwachen Zeiten wie z.B. in den Abendstunden, am Wochenende und an Feiertagen an dein Ziel.

Aber Achtung: Ein AST musst du telefonisch vorbestellen. Mindestens 30 Minuten vor deiner geplanten Abfahrt solltest du der AST-Zentrale deinen Fahrtwunsch mitteilen unter der Rufnummer 06192 – 200 26 26 (erreichbar von 6.00 Uhr morgens bis 1.00 Uhr nachts). Das AST kannst du mit einer gültigen RMV-Fahrkarte nutzen, ohne zusätzlich etwas zu zahlen.

Neben dem Anruf-Sammel-Taxi kannst du auch das Anschluss-Sammel-Taxi nutzen: Es steht jede halbe Stunde im Anschluss an die Ankunft der S-Bahn an den Bahnhöfen in Hofheim, Hattersheim und Flörsheim zur Abfahrt/Weiterfahrt bereit. Wichtig: Das Anschluss-Sammel-Taxi musst du nicht telefonisch vorbestellen.

Alle Infos zum AST gibt's im Internet unter www.ast-mtv.de.

Wie funktioniert eigentlich der Fahrkartenautomat?

Wer eine Fahrkarte benötigt, kann sie ganz einfach am Automaten kaufen. Die meisten Fahrkartenautomaten verfügen über einen Touchscreen, also einen Bildschirm, der auf Fingerberührung reagiert und dich Schritt für Schritt durch den Kauf führt.

Einzugeben sind das Fahrtziel und die Fahrkartenart wie zum Beispiel ein Einzelticket für Kinder, eine Tageskarte für Kinder oder eine Zeitkarte.

Nach dem Bezahlen wird der Fahrschein vom Automaten ausgegeben und die Fahrt kann losgehen.

An fast allen Fahrkartenautomaten im MTV-Gebiet kann man allerdings nicht nur Tickets kaufen, sondern auch Informationen zum eigenen eTicket abrufen. Dazu muss die Chipkarte über die mit dem (((e-Logo gekennzeichnete Fläche gehalten werden.

Auf dem Bildschirm erscheinen nun die gespeicherten Inhalte des eTickets. Dies sind die notwendigen Daten für die Fahrt in Bussen und Bahnen, wie die Fahrtberechtigung, die Strecke und die Gültigkeitsdauer.

So kommst du mit Bus, Bahn und AST an dein Ziel!

Wie findest du heraus, welcher Bus oder welche Bahn für dich am besten ist – oder ob du ein AST brauchst? Wie kommst du am schnellsten oder bequemsten von A nach B?

Hier helfen dir die Liniennetzpläne weiter. Auf diesen Plänen findest du sämtliche AST-, Bus- und Bahnlinien.

Abrufbar sind die Pläne unter www.mtv-web.de.

Im Fahrplanbuch findest du alle AST-, Bus- und Bahnlinien, die durch den Main-Taunus-Kreis fahren. Hier stehen alle Haltestellen sowie die dazugehörigen Abfahrtszeiten. Erhältlich ist das Fahrplanbuch in den MTV-Verkaufsstellen.

Alternativ kannst du schnell und einfach über die elektronische Verbindungsauskunft auf der Internetseite der MTV (www.mtv-web.de) deinen passenden Bus oder deine geeignete Bahn finden.

Die Mitarbeiter am Service-Telefon der MTV helfen täglich von 6.00 Uhr morgens bis 1.00 Uhr nachts weiter.

Service-Telefon: 06192 – 200 26 21

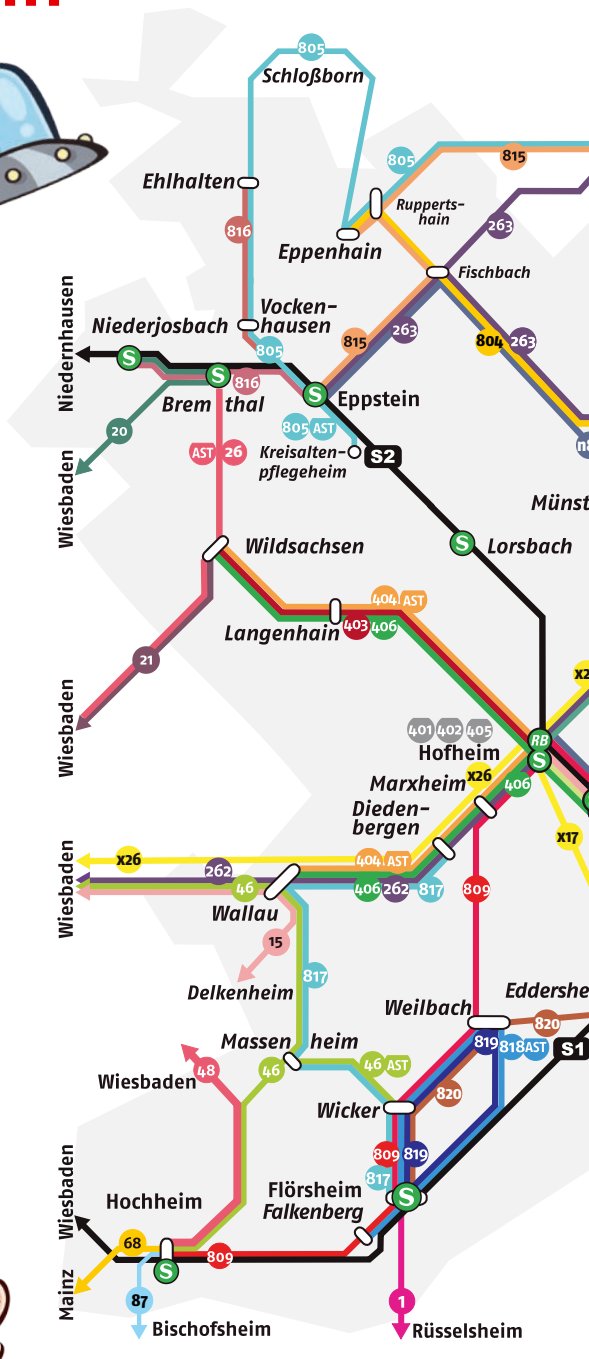



Wann fährt was?
Wie erkennst du deinen Bus oder deine Bahn?

An jeder Haltestelle im Main-Taunus-Kreis gibt es viele Informationen zu den Bussen und Bahnen, die dort verkehren.

Das Haltestellenschild mit dem grünen „H“ (für Haltestelle) zeigt den Namen der Haltestelle, die Liniennummern der dort haltenden Verkehrsmittel und die Zielhaltestelle.

An jedem Bus und jeder Bahn werden vorne, seitlich und hinten die jeweilige Liniennummer und das Ziel angezeigt.

Wann dein Bus oder deine Bahn genau abfährt, kannst du mit einem Blick auf den Fahrplan erkennen. Den Fahrplan findest du im Aushang unter dem Haltestellenschild.

Wie liest du den Fahrplan an der Haltestelle?

Auf dem **Haltestellenaushang** sind Linien mit Kreisen eingezeichnet. Diese stellen den Fahrtweg des Busses oder der Bahn sowie die **Haltestellen** dar. Die Zahlen in den Kreisen zeigen an, nach wie vielen Minuten Fahrt die jeweilige Haltestelle erreicht wird.

Hier steht die **Nummer der Linie**. Diese Nummer steht auch auf den Anzeigetafeln des Busses oder der Bahn.

Hier steht der **Name der Haltestelle,** an der du stehst.

In diese **Richtung** fährt der Bus. Hier steht der Name der letzten Haltestelle auf der Fahrt.

Hieran kann man erkennen, dass an dieser Haltestelle der Bus **nur von Montag bis Freitag** hält. Am Wochenende fährt hier kein Bus ab und es kommt auch keiner an.

834 **Hofheim am Taunus Bahnhof**

Haupt-weg	Weg A	
		Hattersheim (Main) Heinrich-Böll-Schule/Dürrerstraße
		Hattersheim (Main)-Eddersheim Bahnhof
01	01	Hattersheim (Main) Friedhof
04	04	Hattersheim (Main) Hofheimer Straße
08		Kriftel Kaufmännische Berufsschulen
11	07	Kriftel Kapellenstraße
12	08	Kriftel Oberweidstraße
13	09	Hofheim am Taunus Hattersheimer Straße
16	12	Hofheim am Taunus Bahnhof

gültig vom 02.06.2017 bis 08.12.2017

Die RMV-Fahrplanauskunft wird täglich aktualisiert. Sie erhalten somit den jeweils uns bekannten aktuellen Stand. Beeinträchtigungen auf der Strecke und Sonderverkehre können zu Abweichungen vom Regelfahrplan führen. Informieren Sie sich einfach unter www.rmv.de | Fahrplanauskunft | Verkehrsmeldungen.

Montag - Freitag

12	29a
13	29a
14	
15	43 A a
16	
17	28 A a

Zeichenerklärung:

A = fährt Weg A

a = Mo, Mi - Fr; nicht 5., 15., 16. Jun, 3. Jul bis 11. Aug, 9. bis 20. Okt; auch 6., 13., 20., 27. Jun, 15., 22., 29. Aug, 5., 12., 19., 26. Sep, 24. Okt, 7., 14., 21., 28. Nov, 5. Dez

Tipp:

Alle Fahrpläne zu den Linien im Main-Taunus-Kreis sind auf der Internetseite der MTV unter www.mtv-web.de abrufbar. In den MTV-Verkaufsstellen sind die Fahrplanbücher erwerbbar.

Hier stehen **alle Haltestellen** der Linie mit ihrem Namen. Sie stehen von oben nach unten in der Reihenfolge, in der sie angefahren werden.

In dieser Tabelle stehen die geplanten **Abfahrtszeiten** – aufgeteilt in Stunden und Minuten. Kleine und große Buchstaben hinter den Minutenangaben weisen auf einen bestimmten Fahrtweg hin oder grenzen die Betriebszeiten ein. Informationen zu den Buchstaben gibt es jeweils in der Zeichenerklärung unter der Abfahrtszeitentabelle.

MTV Main-Taunus-Verkehrsgesellschaft mbH

Mobilitätszentrale im Hofheimer Bahnhof
Hattersheimer Straße 6
65719 Hofheim am Taunus

Service-Telefon: 06192 - 200 26 21

Fax-Nummer: 06192 - 200 26 31

AST-Rufnummer: 06192-200 26 26

service@mtv-web.de

www.mtv-web.de

AST
06192 - 200 26 26
RUFNUMMER
www.ast-mtv.de